

# B O N E K A


BEAUTY SPA  INSTITUTE



12 MESES  
2 CLASES A  
LA SEMANA

# DIPLOMADO MASTER PREMIUM EN MAQUILLAJE PROFESIONAL

BY ADRIANA ESTEVES



# BONEKA BEAUTY SPA & INSTITUTE

**Boneka Beauty Spa & Institute** es un centro especializado en la formación de maquillaje profesional, maquillaje clínico y todas las áreas relacionadas con el mundo de la belleza.

Ofrecemos las últimas tendencias en un ambiente único e inigualable, que te hará sentir como si estudiaras en una escuela internacional.

Nuestra excelencia académica garantiza tu aprendizaje, preparándote para competir y destacar en cualquier parte del mundo.

En Boneka recibirás un trato exclusivo y personalizado, disfrutando de las técnicas más innovadoras en maquillaje, faciales y aparatología de México.

## VALORES

Amor · Alegría · Calidad · Lealtad · Confianza · Creatividad · Honestidad · Generosidad · Autenticidad · Profesionalismo

## MISIÓN


Brindar las herramientas necesarias para que nuestros alumnos se empoderen en la industria de la belleza, dentro de un ambiente disciplinado, de calidad, vanguardia, humanidad, creatividad y ética; formando a los mejores líderes de México.

## VISIÓN

Ser el mejor instituto de maquillaje, imagen y belleza, formando profesionales responsables que contribuyan, a través de una educación integral, al crecimiento personal desde el interior hacia el exterior.

## FILOSOFÍA

Haz las cosas con amor y recibirás lo mismo. Nuestra filosofía se basa en la rectitud y la honestidad para relacionarnos con nuestro equipo de trabajo y nuestros alumnos, creando un vínculo sólido de respeto y confianza.



# MENSAJE DE DIRECCIÓN

Te doy la más cordial bienvenida y felicito por haber elegido iniciar tu camino en el mundo de la belleza. La decisión de elegirnos, sin duda, es la mejor.

Estamos comprometidos a llevarte a cumplir tus sueños y a ofrecerte un servicio de calidad, tal como lo mereces.

En BONEKA encontrarás un segundo hogar, donde recibirás todas las herramientas educativas necesarias para convertirte en un verdadero Master en tu área.

Cuidamos cada detalle para ofrecerte las mejores condiciones que te permitan desarrollarte de manera óptima y con calidad.

Solo en BONEKA, donde los Masters nacen.

Dirección General

*Adriana Esteves*

**BONEKA**  
BEAUTY SPA  INSTITUTE



# DIPLOMADO

## DIPLOMADO MASTER PREMIUM EN MAQUILLAJE PROFESIONAL

### 2 CLASES A LA SEMANA

Conviértete en una maquillista profesional de alto nivel, comenzando desde cero y dominando todas las áreas del maquillaje, ¡hasta alcanzar el nivel Master!

En **Boneka Beauty Spa and Institute** vivirás una experiencia única, como estudiar en una escuela extranjera... ¡sin salir de tu país!

Te ofrecemos **conocimiento experto, calidad, calidez y trato personalizado** en cada clase.

### ¿POR QUÉ ELEGIRNOS?

- **Instalaciones** de primer nivel
- Docentes altamente capacitados
- **Tecnología** de vanguardia
- Atención **personalizada**
- Sin necesidad de conocimientos previos
- **Certificado** por parte de Boneka Beauty Spa and Institute (avalado ante Notario Público, STPS y Red Conocer).
- Puedes obtener Doble certificación opcional **ECO859** por parte de Red Conocer y la SEP como Diseñador en Maquillaje Profesional.
- Diplomados completos y de calidad.
- 18 años de experiencia



# DURACIÓN

12 MESES, 2 CLASES A LA SEMANA  
LUNES Y MIERCOLES MATUTINO 9:00 A 12:00 PM  
MARTES Y JUEVES. MATUTINO 9:00 A 12:00 PM

# TEMARIO

APRENDERÁS EN 20 MÓDULOS ESPECIALIZADOS:

## MÓDULO 1 MAQUILLAJE PROFESIONAL

Introducción  
Historia  
Look del maquillador

## MÓDULO 2 COLORIMETRIA

Colorimetría para maquillador

## MÓDULO 3 HERRAMIENTAS DE TRABAJO

Herramientas de trabajo



## MÓDULO 4 BOCETOS FACIALES

Qué es un face chart y para qué se utiliza  
Importancia del bocetaje  
Materiales y herramientas  
Técnica de aplicación

## MÓDULO 5 SKIN CARE APLICADO A CADA TIPO DE PIEL

Limpieza e hidratación básica del rostro  
La Piel  
Funciones  
Enfermedades de la piel

## MÓDULO 6 DISEÑO DE CEJA

Estructura  
Diferentes tipos de cejas  
Depilación de acuerdo al tipo de rostro





## MÓDULO 7 MORFOLOGÍA DEL ROSTRO

Correcciones de pigmentación  
Correcciones de Visagismo  
Luz y sombra

## MÓDULO 8 OJOS Y SOMBRAS

Tipología de ojos  
Técnicas de difuminación y aplicación de Sombras  
Colocación de Pestañas postizas de acuerdo a tipo de ojos  
Todos los Delineados del maquillaje social

## MÓDULO 9 MAQUILLAJE BEAUTY O SOCIAL

La piel tonos y sub tonos  
Maquillaje XV  
Maquillajes de día  
Maquillajes de Noche  
Bump up en el maquillaje

## MÓDULO 10 VENTAS Y ADMINISTRACIÓN


Diferencia entre maquillar por hobby y profesionalmente  
Cómo identificar tu nicho y público objetivo  
Técnica de venta emocional, cómo vender sensaciones y resultados  
Creación de paquetes  
Cómo saber vender  
Fidelizar clientes  
Administrar su negocio de forma rentable  
Técnica de cierres efectivas  
Costos y precios  
Métodos de pago y políticas de cobro  
Contratos



## MÓDULO 11 MAQUILLAJE DE NOVIAS CON AERÓGRAFO

Historia del aerógrafo, ventajas y desventajas frente al maquillaje tradicional  
Conocimiento del equipo  
Mantenimiento y limpieza  
Productos adecuados  
Skin care  
Técnicas de aplicación  
Manejo de distancia, presión y movimiento  
Estilos y personalidades de novia  
Elección de colores  
Piel clima cálido  
Piel madura para mamá de la novia





## MÓDULO 12 ESTILISMO

Desarrollo de creatividad

Herramientas

Mood board de inspiración

Pantone de color

## MÓDULO 13 BODY PAINT

Productos y normas de seguridad e higiene

Limpieza antes y después del trabajo

Manejo de modelo confort y postura

Materiales y herramientas

Teoría del color aplicado a body paint

Luz, sombra y volumen

Trazos y degradados

Uso de plantillas y estenciles

Texturas

## MÓDULO 14 MAQUILLAJE HD Y 4K


Diferencias entre maquillaje tradicional, HD y 4K

Requisitos técnicos de luz y sombra para cámaras de cine

Diagnóstico y preparación de piel

Texturas de productos para cámara

Ceja pelo a pelo



## MÓDULO 15 MAQUILLAJE DE CARACTERIZACIÓN

Lectura e interpretación de un guión

Diseño conceptual bocetaje y moodboards

Colocación de Calvas

Envejecimientos

Transformación de género

Colocación de barbas

Colocación de prósticos



## MÓDULO 16 MAQUILLAJE FASHION, EDITORIAL Y PASARELA

Función del maquillista en producciones de moda

Relación con el equipo creativo

Bloqueo de ceja

Pedrería , aplicaciones

Uso de pigmentos y flash colors

Labios y ojos creativos

Maquillaje experimental

## MÓDULO 17 EFECTOS ESPECIALES

Heridas, impactos y efectos realistas.

Protocolos de seguridad y ética profesional.

Materiales , pinturas y adhesivos para FX

Brochas, pinceles, esponjas, espátulas y aerógrafo.

Creación de moretones y hematomas.

Cortes y rasguños superficiales.

Quemaduras de primer, segundo y tercer grado.

Dedo cortado





## MÓDULO 18 MAQUILLAJE DE ÉPOCA

Importancia del maquillaje histórico en producciones audiovisuales y teatrales .

Investigación y documentación de estilos

Maquillaje de la antigüedad Egipto

Maquillaje Barroco

Maquillaje Flapper look

Maquillaje años 50

Adaptación creativa + fusión de épocas

## MÓDULO 19 PEINADO DE PRODUCCIÓN

Concepto y objetivos del peinado en producciones

El rol del peinador en un set

Herramientas profesionales

Tipos de producto para styling

Técnicas de alaciado

Técnicas ondulados

Medios y altos recogidos

Preparación del cabello


Peinado para fotografía de moda

Peinado para comerciales y videoclips

Técnicas express para cambios de look

Solución de imprevistos

Creación de 3 looks distintos en tiempo limitado



## MÓDULO 20 TÉCNICAS AVANZADAS

Verás lo más nuevo en tendencias y acabados.

**Examen final 1**



## PODRÁS TRABAJAR EN:

- Bodas y eventos sociales
- Producciones de moda y editoriales
- Cine, TV y pasarela
- Teatro y caracterización
- Body paint y efectos especiales

# INICIA TU CARRERA!

## CUPO LIMITADO

En caso de estar interesado, el alumno deberá apartar su lugar realizando el pago de la inscripción y enviar el comprobante por WhatsApp, junto con la siguiente información:

- Nombre completo
- Comprobante de domicilio
- Fotografía de identificación oficial
- CURP
- Fotografía tomada con el celular, con fondo completamente blanco y usando ropa negra (del cuello hacia arriba), la cual se utilizará para su credencial.



55 1923 9636